

Betriebsärztlicher Gesundheitsbericht für Bautischler



Gesundheitsbericht für Bautischler

Wir, Ihre Betriebsärzte des ASD der BG BAU, unterstützen Sie in allen Fragen des Gesundheitsschutzes. Daher übergeben wir Ihnen den aktuellen Gesundheitsbericht für die Bautischler.

Wozu dient dieser Bericht?

Der Bericht beschreibt die gesundheitliche Situation der Beschäftigten, die als Bautischler tätig sind. Er soll Sie bei Ihrer Fürsorge für die Gesundheit Ihrer Mitarbeiter unterstützen.

Der Vergleich der Bautischler mit der Gesamtheit der in der Bauwirtschaft Beschäftigten zeigt Ihnen, wo die gesundheitlichen Stärken und Schwächen der Beschäftigten Ihres Unternehmens liegen können. Zudem finden Sie hier Hinweise auf Gesundheitsgefahren, die zu Leistungsminderungen, Arbeitsausfall und gegebenenfalls zum Ausscheiden von Mitarbeitern aus dem Betrieb führen können.

Impressum:

Berufsgenossenschaft der Bauwirtschaft
Hauptverwaltung Berlin
Arbeitsmedizinisch-Sicherheitstechnischer Dienst
Hildegardstraße 28 – 30
10715 Berlin
Telefon: 030 85781-0
Telefax: 030 85781-500
E-Mail: info@bgbau.de
Internet: <http://www.bgbau.de>

Ihr Regionaler Ansprechpartner:

Informationen zum Gesundheitszustand der Bautischler

Für das eigene Unternehmen sind konkrete Einzelfälle von Interesse, aus statistischen Gründen ist aber eine Auswertung über einen einzelnen meistens kleineren Betrieb nicht sinnvoll.

Weil die Arbeitsbedingungen bei Bautischlern verschiedener Firmen ähnlich sind, haben wir als Grundlage für diesen Bericht Daten über die Gesundheit von 878 Bautischlern aus verschiedenen Unternehmen zusammengefasst.

Die gewonnenen Erkenntnisse sind auf Ihren Betrieb übertragbar.

Befundhäufigkeiten

Die arbeitsmedizinischen Untersuchungen der Beschäftigten werden in Hinblick auf die Tätigkeit und die besonderen Belastungen durchgeführt. Am Ende einer jeden Untersuchung werden die Ergebnisse beurteilt und gegebenenfalls Diagnosen gestellt.

Aus diesen Diagnosen wurden die häufigsten ermittelt. In Abbildung 1 sind die Ergebnisse für die Bautischler denen aller Untersuchten der Baubranche sowie den Beschäftigten, die überwiegend im Büro tätig sind, gegenübergestellt.

Bautischler leiden am häufigsten unter Erkrankungen des Muskel- und Skelettsystems (31%) sowie Hörstörungen (29%). Letztere treten sogar häufiger als bei allen Beschäftigten der Baubranche auf.

Herz-Kreislaufkrankungen (22%) sowie Erkrankungen der Haut(8%), der Atmungsorgane (8%) und der Verdauungsorgane (7%) liegen auf dem Niveau der gesamten Branche.

Aufgrund der Bedeutung der Muskel- und Skeletterkrankungen sind in Abbildung 2 Schwerpunkte dieser Erkrankungen dargestellt.

Es ist zu erkennen, dass Verspannungen im Schulter-/Nackengebiet sowie im Bereich des unteren Rückens bei den Bautischlern häufig vorkommen.

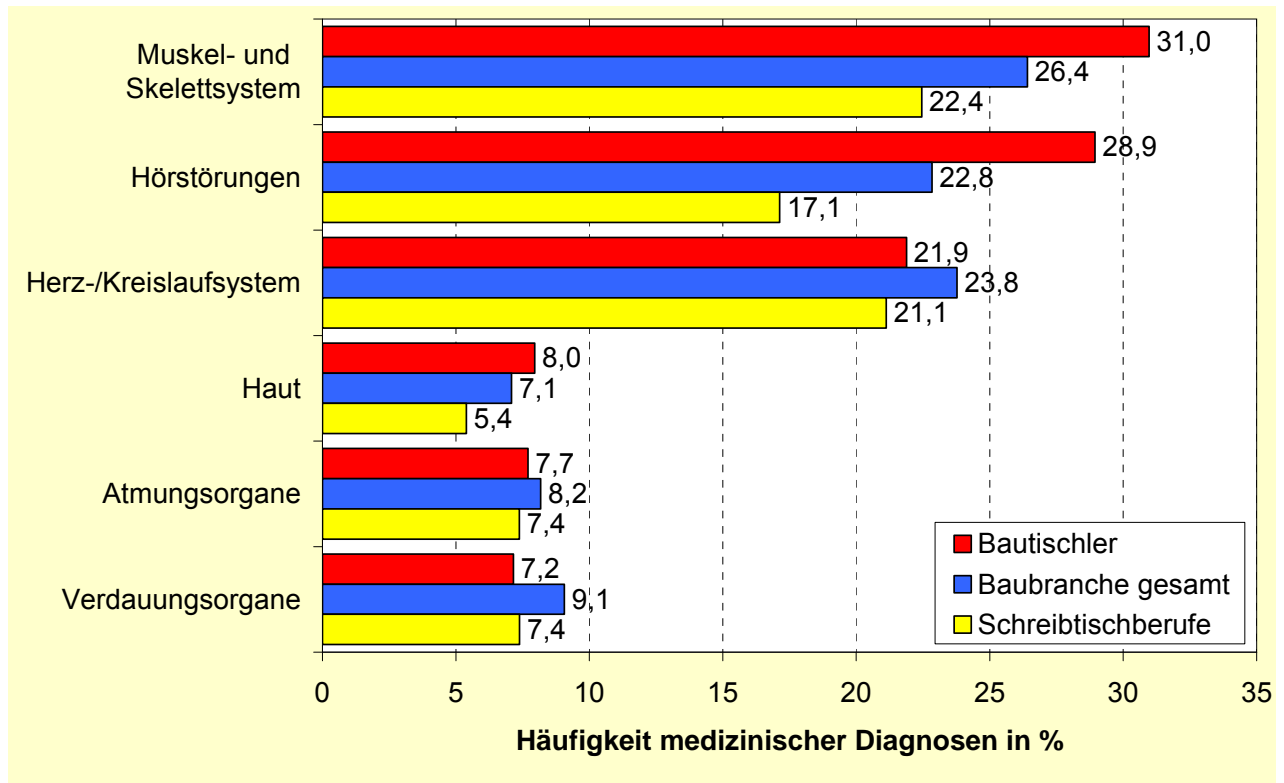


Abbildung 1: Prozentuale Häufigkeit medizinischer Diagnosen – festgestellt bei arbeitsmedizinischen Untersuchungen

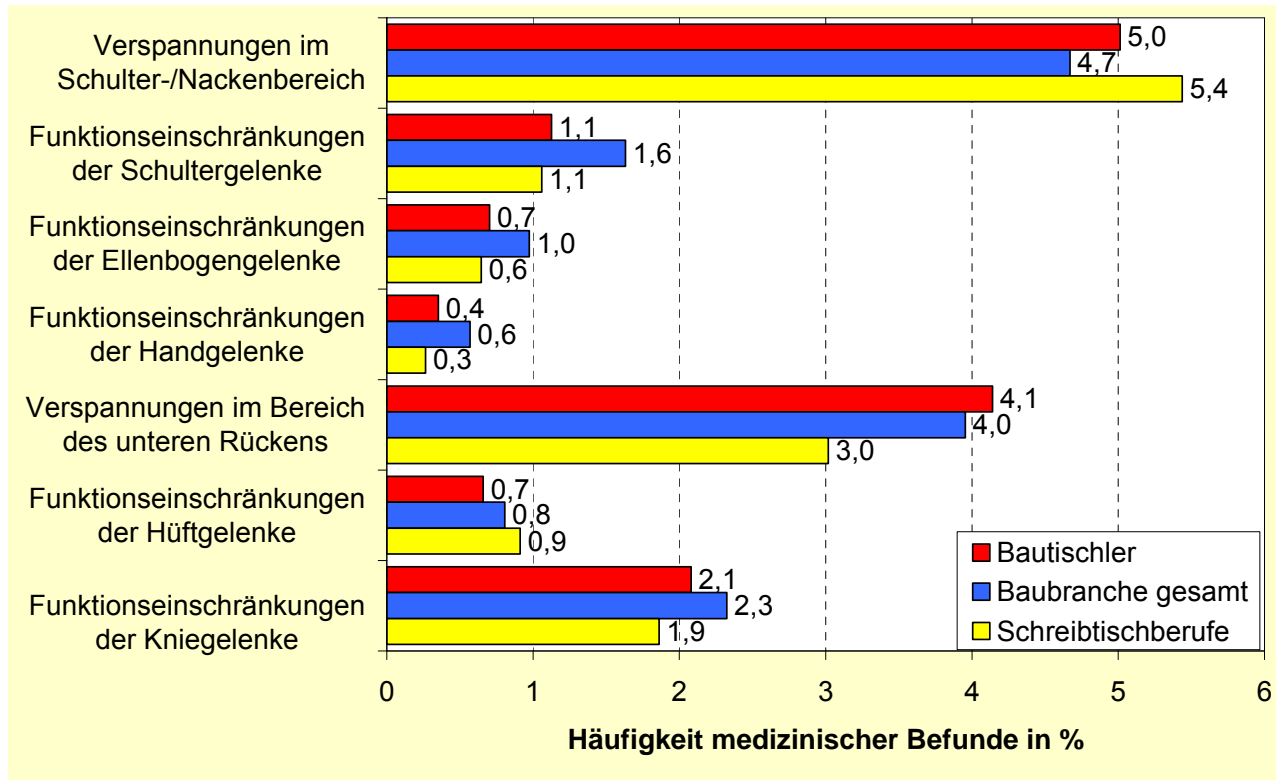


Abbildung 2: Befunde am Muskel- und Skelettsystem - festgestellt bei arbeitsmedizinischen Untersuchungen

Belastungen am Arbeitsplatz

Unabhängig von Dauer und Häufigkeit berichten fast alle Bautischler über Belastungen durch schwere Lasten und Lärm. 55% berichten über körperliche Schwerarbeit und 41% über Teilkörperschwingungen.

Zwangshaltungen (22%) und Ganzkörperschwingungen (2%) werden von Bautischlern seltener angegeben als vom Gesamtkollektiv.

Der Vergleich mit den Schreibtischberufen der Männer zeigt das generell höhere Belastungsniveau der Beschäftigten in der Baubranche (Abb.3).

Allgemeine Risikofaktoren

37% der Bautischler bezeichnen sich aktuell als Raucher. 23% weisen zu hohe Cholesterinwerte auf und 18% haben deutliches Übergewicht. 10% fallen mit zu hohen Blutdruckwerten auf und bei 2% zeigen sich Anzeichen für einen möglichen Diabetes. Der Anteil der Raucher liegt unter dem Wert der Branche, die anderen Werte weichen von denen aller Bauarbeiter nur gering ab.

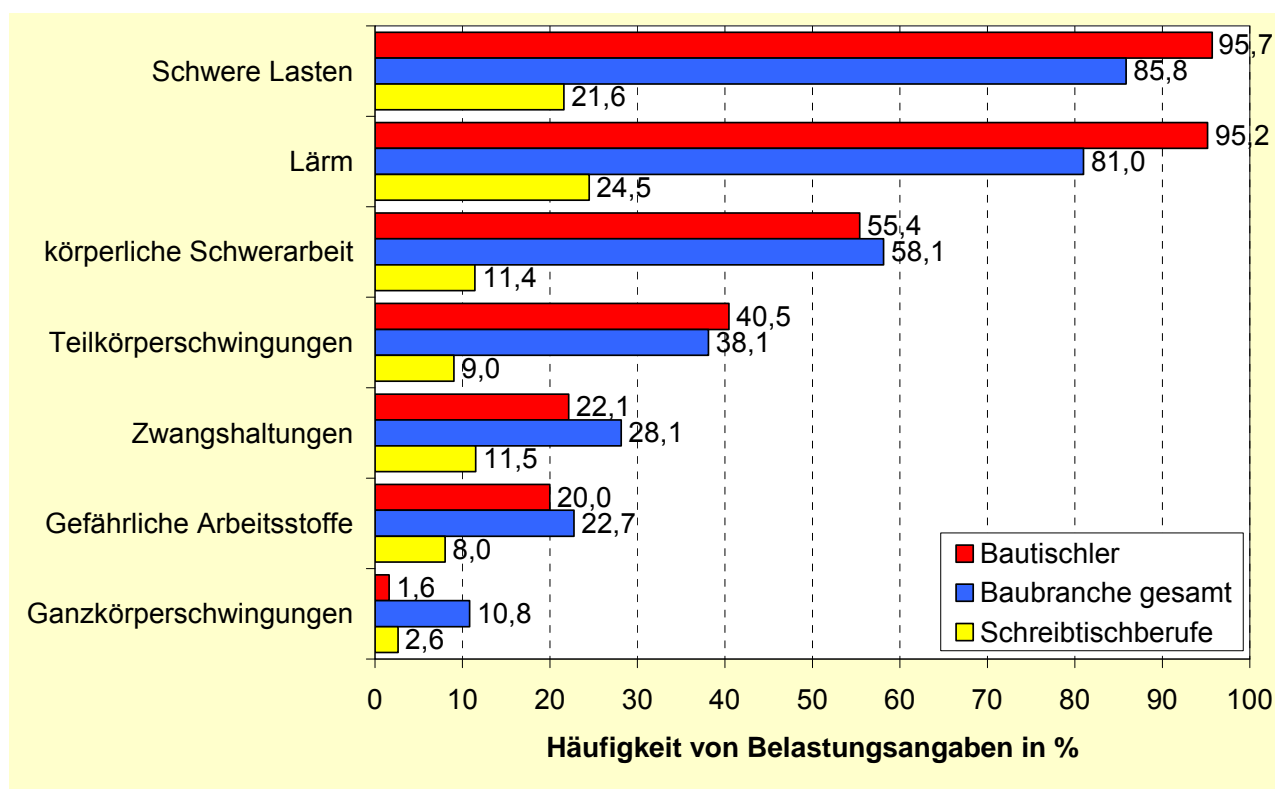


Abbildung 3: Prozentuale Häufigkeit von Belastungsangaben - erfragt im Rahmen arbeitsmedizinischer Untersuchungen

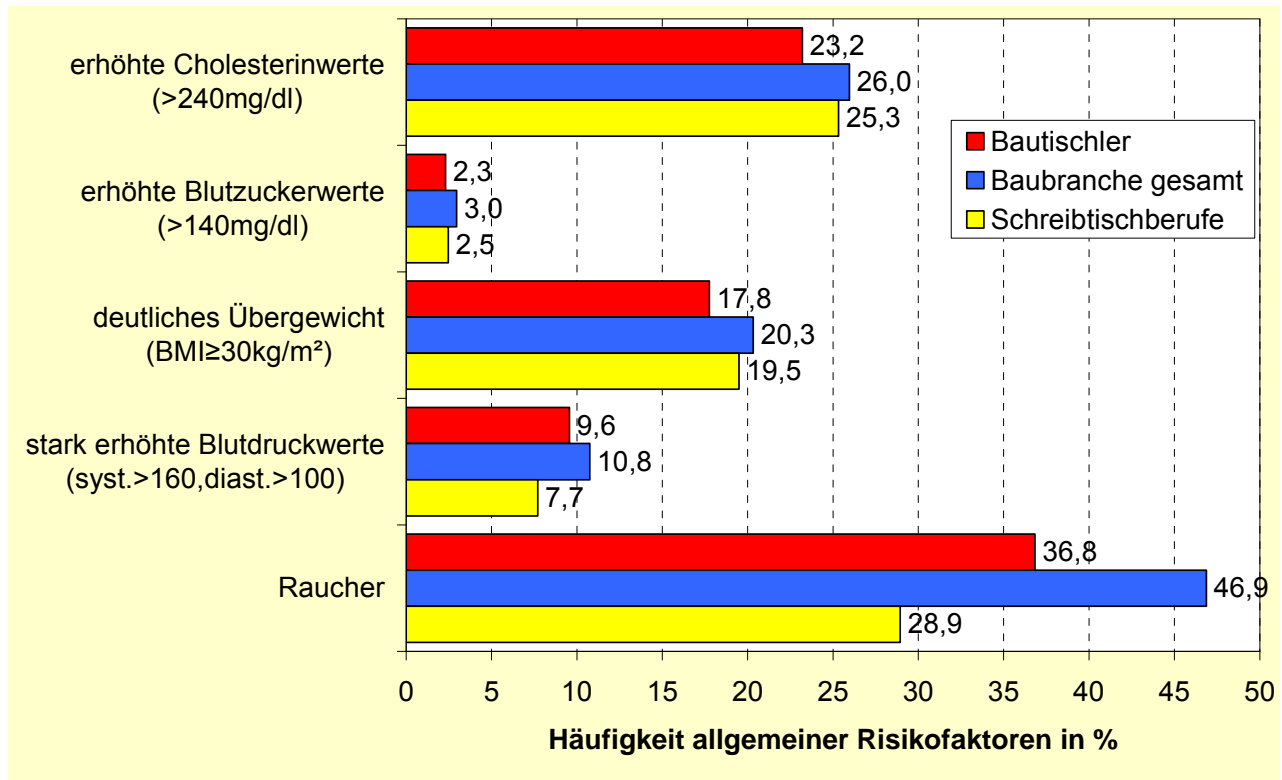


Abbildung 4: Prozentuale Häufigkeit von allgemeinen Risikofaktoren - erhoben im Rahmen arbeitsmedizinischer Untersuchungen

Psychische Belastungen am Arbeitsplatz

Die Leistungsanforderungen in den Betrieben werden ständig härter. Psychische Faktoren spielen auch bei der Arbeit eine zunehmende Rolle. Die Zahl der Krankheitstage wegen psychischer Probleme ist in den letzten Jahren teilweise um 50% gestiegen.

Reaktionen auf psychische Belastungen sind vielfältig. Kopfschmerzen, Erschöpfung, Unzufriedenheit, „Ausgebrannt-Sein“ oder Schlafstörungen sind weit verbreitete Folgen.

Arbeitsbezogene Auslöser von Stressreaktionen können sein:

- die Arbeitsaufgabe, z.B. Zeit- und Termindruck
- die Umgebungsbedingungen, z.B. mangelnde ergonomische Verhältnisse, Gefahren
- die betriebliche Organisation, z.B. Arbeitszeit, Arbeitsabläufe
- die sozialen Verhältnisse, z.B. schlechtes Betriebsklima, Führungsstil.

Welche Empfehlungen gibt es für die tägliche Arbeit im Betrieb?

Bei den von uns vorgestellten Diagnosen ist immer zu prüfen,

- ob diese auf die Belastungen am Arbeitsplatz zurückzuführen sind,
- ob die Tätigkeit so hohe Anforderungen hat, dass sie nur von Gesunden längere Zeit ausgeübt werden kann und deshalb weniger Krankheiten zu finden sind,
- wie eine Verbesserung des Gesundheitszustandes der Beschäftigten erreichbar ist.

Um dies zu klären, kann Sie der Betriebsarzt im Detail beraten und Sie bei der Lösung gemeinsam erkannter Probleme unterstützen.

Um die Gesundheit der Beschäftigten Ihrer Firma zu erhalten, empfehlen wir aufgrund unserer oben vorgestellten Untersuchungsergebnisse und der Kenntnis Ihres Gewerbes, auf folgende Schwerpunkte des Arbeits- und Gesundheitsschutzes ein besonderes Gewicht zu legen:

1. Belastungen des Muskel-Skelett-Systems vermindern

Ergonomische Verbesserungen am Arbeitsplatz sind ein wichtiger Baustein zur Prävention von Wirbelsäulen- und Gelenkerkrankungen.

Das Heben und Tragen schwerer Lasten sollte so weit wie möglich reduziert werden. Hierbei haben sich ergonomische Hilfen wie der Einsatz von Hebe- oder anderen Transporthilfen bewährt. Es bieten sich Hubwagen, Plattentransportwagen, Platten- und Rollenkarren mit unterschiedlichen Auflagegestaltungen an.

Zur manuellen Handhabung schwer greifbarer Gegenstände dienen Plattentragehilfen oder Saugheber. Zum Transport von schweren bzw. unhandlichen Elementen über mehrere Etagen sollte ein Kran oder Aufzug eingesetzt werden. Auf kurze Transportwege ist zu achten.

Der zu bearbeitende Gegenstand sollte möglichst in Hüfthöhe gelagert werden. Einseitige Arbeitshaltungen werden sich nicht ganz vermeiden lassen, sind jedoch durch ein geschultes Bewusstsein und entsprechendes Verhalten wie häufigerer Wechsel der Körperhaltung zu verringern. Muskeln und Gelenke leben von der Bewegung.

Gute Arbeitskleidung verringert die Auswirkungen von Nässe und Zugluft.

Muskelverspannungen u.a. können auch durch Stress entstehen, vgl. Punkt 5.

Weitere Anregungen zur Ergonomie finden Sie auf unserer Webseite www.ergonomie-bau.de.

Lassen Sie sich von Ihrem Betriebsarzt über Sport- und Bewegungskonzepte, Präventions- und Rehabilitations-Möglichkeiten für Ihre Mitarbeiter beraten.

2. Vermeidung von gehörschädigendem Lärm

Persönlicher Gehörschutz soll bei lärmintensiven Arbeiten konsequent getragen werden, auch bei Lärm von fremden Gewerken. Vorrangiger noch sind technische und organisatorische Maßnahmen zur Reduzierung der Lärmeinwirkung.

Abkapselung von Maschinen dient sowohl der Lärmreduzierung als auch der Verminderung von Staub. Obgleich neuere Generationen holzbearbeitender Maschinen weniger Lärm erzeugen, werden immer noch gehörschädigende Lärmpegel erreicht.

Durch räumliche Ausgliederung besonders lauter Maschinen kann die Lärmbelastung der Mitarbeiter deutlich verringert werden. Vorbeugende Untersuchungen des Hörvermögens durch den Betriebsarzt sind zu empfehlen.

3. Hautschutz und Hautpflege

Die mechanischen Belastungen der Haut am Bau durch Umgang mit verschiedenen Materialien erfordern eine gute Hautpflege mit Hautschutz-, Hautreinigungs- und Hautpflegemittel gemäß betrieblichem Hautschutzplan.

4. Atemwege und Kreislauf

Bei maschineller Holzbearbeitung können gesundheitsschädliche Feinstäube entstehen. Daher muss ggf. über maschinenintegrierte Absaugung hinaus individueller Atemschutz getragen werden.

Das Zigarettenrauchen ist eine wichtige Ursache für Atemwegserkrankungen. Besonders in Kombination mit atemwegsreizenden Stoffen kann es chronische Bronchitis hervorrufen.

Übergewicht in Verbindung mit Bluthochdruck, erhöhte Blutfettwerte, nicht erkannte Zuckerkrankheit und Zigarettenrauchen sind Hauptursachen schwerwiegender Herz-Kreislaufkrankungen. Änderungen der Lebensgewohnheiten wie gesunde Ernährung und Ausdauersport beugen vor.

5. Psychische Belastungen

Das Thema „Psychische Belastungen / Stress“ sollte in jeder Gefährdungsbeurteilung aufgegriffen werden. Zur Vorbeugung hilft ein betriebliches Gesundheitsmanagement, Themen sind z.B.

- unser Betriebsklima,
- Arbeit menschengerecht gestalten,
- Mitarbeiter durch regelmäßige Besprechungen beteiligen,
- Mitarbeiter bei der Aufgabenerledigung unterstützen und
- Stärkung der individuellen Fähigkeiten, mit Stress umzugehen.

6. Regelmäßige arbeitsmedizinische Vorsorge

Arbeitsmedizinische Vorsorge mit arbeitsplatzbezogener Beratung der Arbeitnehmer durch den Betriebsarzt dient der Früherkennung möglicher gesundheitlicher Beeinträchtigungen. Oftmals lassen sich dabei beginnende Gesundheitsstörungen rechtzeitig entdecken und dauerhafte Schädigungen durch Schutzmaßnahmen und betriebsärztliche Beratung verhindern.

Spezielle Vorsorge kann z.B. wegen Belastungen durch Lärm, Tragen von Atemschutz, durch Holzstäube (bzw. Buchen- und Eichenholzstäube) oder Lösemittel erforderlich werden sowie wegen Belastungen des Muskel-Skelett-Systems sinnvoll sein.

Zum Umgang mit Gefahrstoffen und zur Auswahl alternativer Produkte ist die CD-ROM „WINGIS“ mit dem Gefahrstoffinformationssystem der BG BAU hilfreich.

Wenn Sie zu den Aussagen in unserem Bericht Fragen oder Anregungen haben, rufen Sie uns an. Als zuständiger Betriebsarzt berate ich Sie gern ausführlicher. Ein Einstieg kann die einfache Prüfliste wichtiger Gefährdungen sein, die wir für Sie zusammengestellt haben.

Mit freundlichen Grüßen

Ihr Betriebsarzt

Ihr Betriebsarzt und Ihre Sicherheitsfachkraft beraten zur Gefährdungsbeurteilung

Tragen Sie bitte ein, welche besonderen Gefährdungen und Belastungen an den verschiedenen Arbeitsplätzen in Ihrem Unternehmen bestehen. Leiten Sie daraus ab,

- welche **Maßnahmen** (TOP = technisch, organisatorisch, personenbezogen) Sie ergreifen,
- welchen **Beratungsbedarf** Sie deshalb haben (Betriebsarzt oder Sicherheitsfachkraft)
- welche **Unterweisungen** Ihrer Mitarbeiter deshalb erfolgen müssen und
- welche **arbeitsmedizinische Vorsorge(n)** durch Sie veranlasst oder angeboten- und von Ihrem Betriebsarzt durchgeführt- werden sollten.

Besondere Gefährdungen und Belastungen	Gefährdung		Vorsorge
	vorhanden	möglich	
Staub (E-Staub (einatembarer) und / oder A-Staub (alveolengängiger) Staub)	[]	[]	
Asbestfaserhaltiger Staub	[]	[]	
Quarzhaltiger Staub	[]	[]	
Schwere Lasten	[]	[]	
Arbeiten in erzwungenen Körperhaltungen (gebückt, hockend, kniend etc.)	[]	[]	
Repetitive manuelle Tätigkeiten	[]	[]	
Hand-Arm-Vibrationen	[]	[]	
Ganzkörpervibrationen	[]	[]	
Lärmbelastung	[]	[]	
Feuchtarbeit – bzw. Hautbelastung durch Tragen von flüssigkeitsdichten Handschuhen	[]	[]	
atemwegssensibilisierend oder hautsensibilisierend wirkenden Stoffen (Allergieauslösende Haut- und Atemwegsbelastung)	[]	[]	
Schweißen und Trennen von Metallen	[]	[]	
Belastung durch Gefahrstoffe	[]	[]	
Unausgehärtete Epoxidharze / Isocyanate (z.B. PUR)	[]	[]	
Tragen von Atemschutz / PSA	[]	[]	
Auslandstätigkeiten (z.B. Aufenthalt in Tropen / Subtropen)	[]	[]	
Kontaminierte Bereiche (Altlasten etc.)	[]	[]	
Krebserzeugende Stoffe	[]	[]	
Infektionsgefährdungen, Biologische Arbeitsstoffe (Krankenhausreinigung / Abwasser)	[]	[]	
Bildschirmarbeit	[]	[]	
Zeitdruck, Stress u.ä.	[]	[]	
Tätigkeiten mit extremer Hitze- oder Kältebelastung	[]	[]	

Weitere Gefährdungen / Belastungen siehe Anhang der ArbMedVV (ArbeitsmedizinischeVorsorgeVerordnung)