

Betriebsärztlicher Gesundheitsbericht für Schlosser



Gesundheitsbericht für Schlosser

Wir, Ihre Betriebsärzte des ASD der BG BAU, unterstützen Sie in allen Fragen des Gesundheitsschutzes. Daher übergeben wir Ihnen den aktuellen Gesundheitsbericht für die Schlosser.

Wozu dient dieser Bericht?

Der Bericht beschreibt die gesundheitliche Situation der Beschäftigten, die als Schlosser tätig sind. Er soll Sie bei Ihrer Fürsorge für die Gesundheit Ihrer Mitarbeiter unterstützen.

Der Vergleich der Schlosser mit der Gesamtheit der in der Bauwirtschaft Beschäftigten zeigt Ihnen, wo die gesundheitlichen Stärken und Schwächen der Beschäftigten Ihres Unternehmens liegen können. Zudem finden Sie hier Hinweise auf Gesundheitsgefahren, die zu Leistungsminderungen, Arbeitsausfall und gegebenenfalls zum Ausscheiden von Mitarbeitern aus dem Betrieb führen können.

Impressum:

Berufsgenossenschaft der Bauwirtschaft
Hauptverwaltung Berlin
Arbeitsmedizinisch-Sicherheitstechnischer Dienst
Hildegardstraße 28 – 30
10715 Berlin
Telefon: 030 85781-0
Telefax: 030 85781-500
E-Mail: info@bgbau.de
Internet: <http://www.bgbau.de>

Ihr Regionaler Ansprechpartner:

Informationen zum Gesundheitszustand der Schlosser

Für das eigene Unternehmen sind konkrete Einzelfälle von Interesse, aus statistischen Gründen ist aber eine Auswertung über einen einzelnen meistens kleineren Betrieb nicht sinnvoll.

Weil die Arbeitsbedingungen bei Schlossern verschiedener Firmen ähnlich sind, haben wir als Grundlage für diesen Bericht Daten über die Gesundheit von 1.358 Schlossern aus verschiedenen Unternehmen zusammengefasst.

Die gewonnenen Erkenntnisse sind auf Ihren Betrieb übertragbar.

Befundhäufigkeiten

Die arbeitsmedizinischen Untersuchungen der Beschäftigten werden in Hinblick auf die Tätigkeit und die besonderen Belastungen durchgeführt. Am Ende einer jeden Untersuchung werden die Ergebnisse beurteilt und gegebenenfalls Diagnosen gestellt.

Aus diesen Diagnosen wurden die häufigsten ermittelt. In Abbildung 1 sind die Ergebnisse für die Schlosser denen aller Untersuchten der Baubranche sowie den Beschäftigten, die überwiegend im Büro tätig sind, gegenübergestellt.

Schlosser leiden am häufigsten unter Hörstörungen (23%), Herz- und Kreislauferkrankungen (22%) sowie Erkrankungen des Muskel- und Skelettsystems (22%). Sie sind von diesen Erkrankungen ungefähr genauso häufig betroffen wie die Beschäftigten der gesamten Baubranche.

Hauterkrankungen kommen bei Schlossern seltener vor als bei den Beschäftigten der gesamten Baubranche.

Aufgrund der Bedeutung der Muskel- und Skeletterkrankungen sind in Abbildung 2 Schwerpunkte dieser Erkrankungen dargestellt.

Es ist zu erkennen, dass Verspannungen im Schulter-/Nackebereich sowie im Bereich des unteren Rückens bei Schlossern seltener auftreten als im Durchschnitt, auch die Schultergelenke sind seltener betroffen.

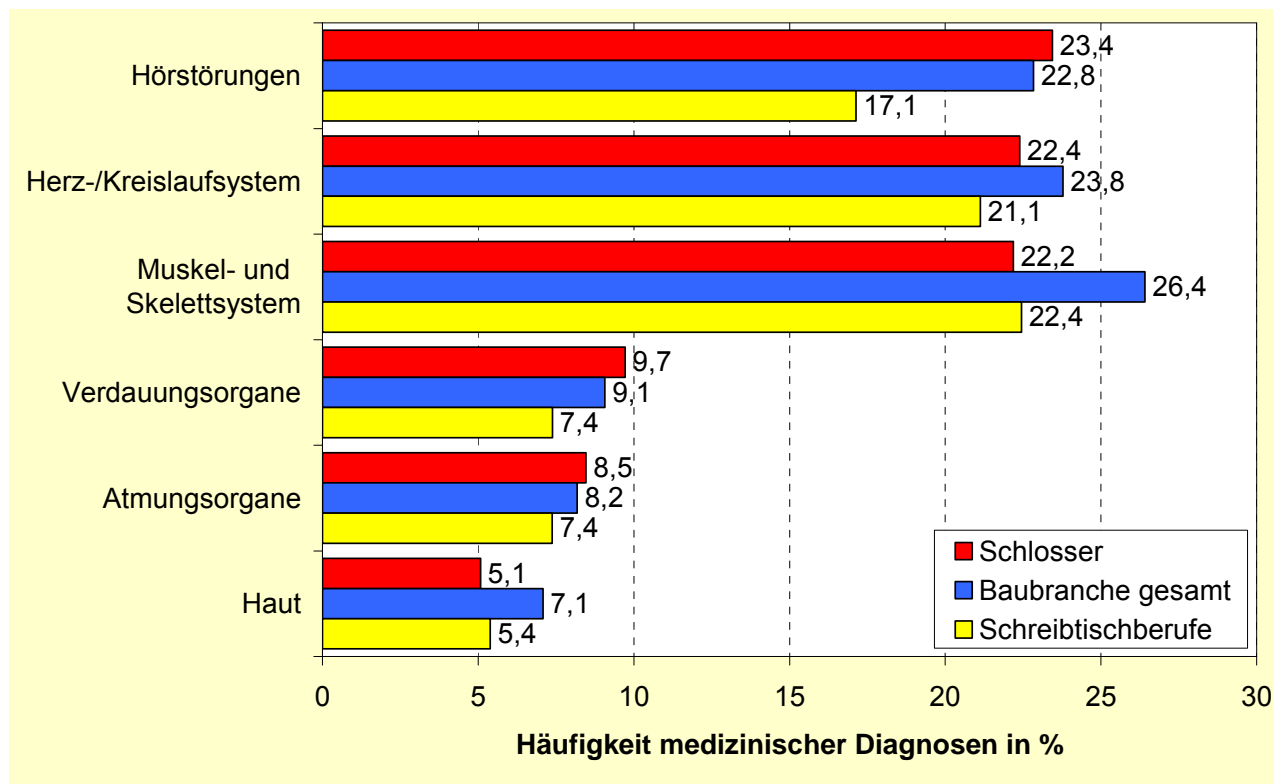


Abbildung 1: Prozentuale Häufigkeit medizinischer Diagnosen – festgestellt bei arbeitsmedizinischen Untersuchungen

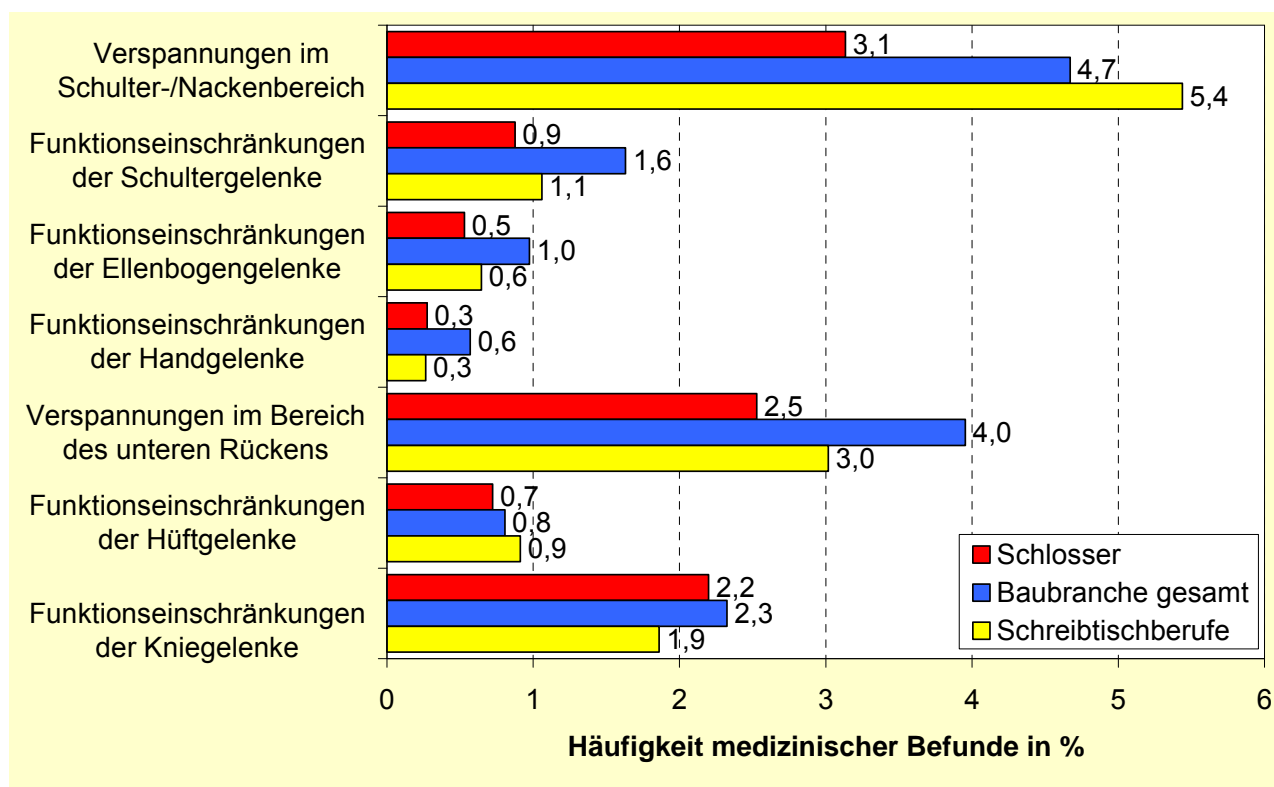


Abbildung 2: Befunde am Muskel- und Skelettsystem - festgestellt bei arbeitsmedizinischen Untersuchungen

Belastungen am Arbeitsplatz

Unabhängig von Dauer und Häufigkeit berichten über 90% der Schlosser über Belastungen durch Lärm und schwerer Lasten. Umgang mit gefährlichen Arbeitsstoffen (33%) kommt bei Schlossern häufiger vor als bei allen Bauhandwerkern. Zwangshaltungen (25%) treten hingegen in der Gesamtheit aller Bauhandwerker häufiger auf.

Während sich alle Werte von denen der Schreibtischberufe deutlich unterscheiden, liegen bis auf die beiden letzten genannten Belastungen die Werte aller Bauhandwerker auf ähnlichem Niveau (Abb.3).

Allgemeine Risikofaktoren

47% der Schlosser bezeichnen sich aktuell als Raucher. 28% weisen zu hohe Cholesterinwerte auf und 20% haben deutliches Übergewicht. 11% fallen mit zu hohen Blutdruckwerten auf und bei 3% zeigen sich Anzeichen für einen möglichen Diabetes. Die Werte weichen von denen aller Bauarbeiter nur gering ab.

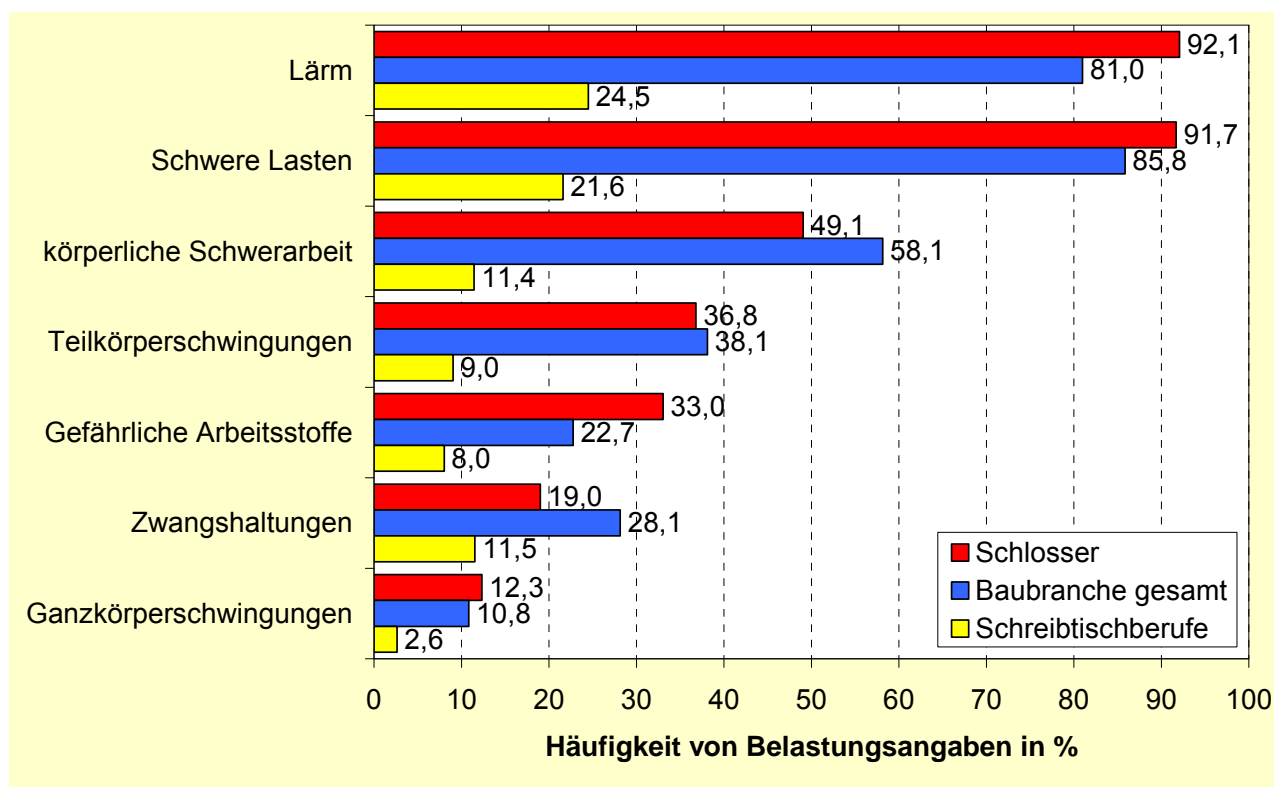


Abbildung 3: Prozentuale Häufigkeit von Belastungsangaben - erfragt im Rahmen arbeitsmedizinischer Untersuchungen

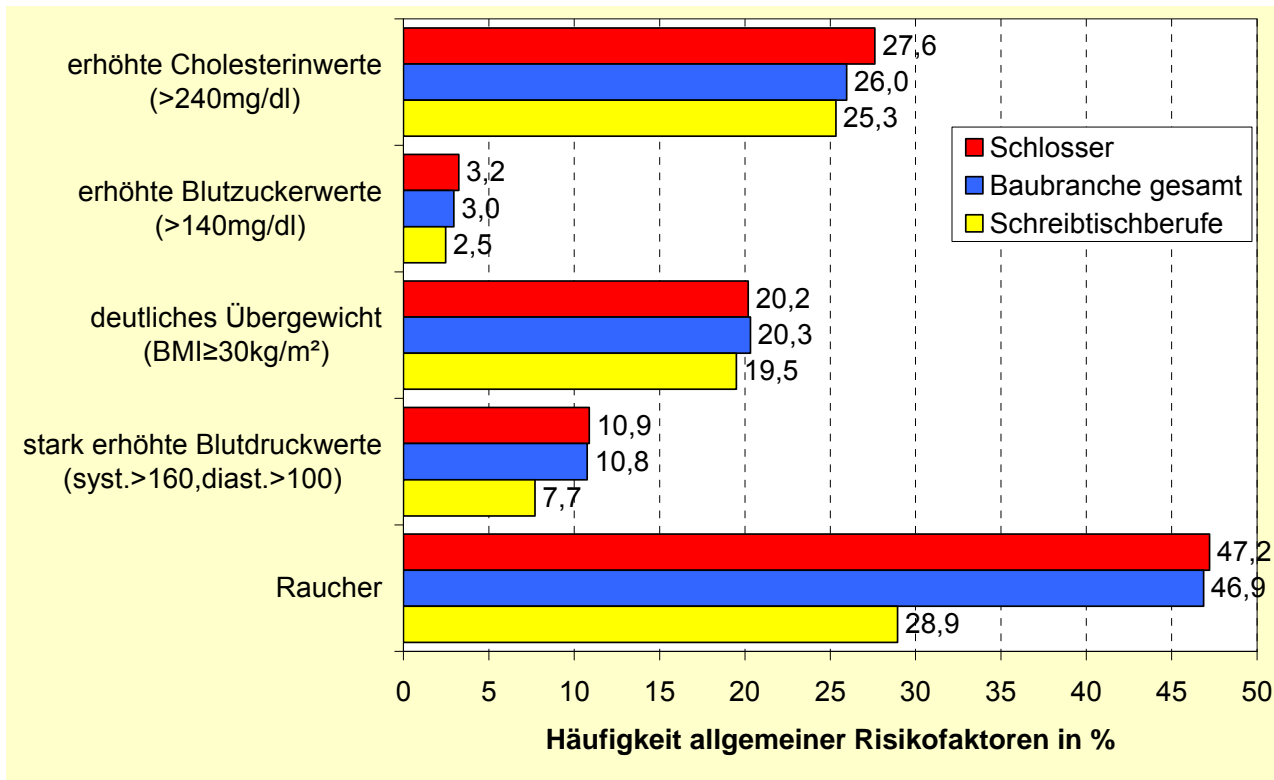


Abbildung 4: Prozentuale Häufigkeit von allgemeinen Risikofaktoren - erhoben im Rahmen arbeitsmedizinischer Untersuchungen

Psychische Belastungen am Arbeitsplatz

Die Leistungsanforderungen in den Betrieben werden ständig härter. Psychische Faktoren spielen auch bei der Arbeit eine zunehmende Rolle. Die Zahl der Krankheitstage wegen psychischer Probleme ist in den letzten Jahren teilweise um 50% gestiegen.

Reaktionen auf psychische Belastungen sind vielfältig. Kopfschmerzen, Erschöpfung, Unzufriedenheit, „Ausgebrannt-Sein“ oder Schlafstörungen sind weit verbreitete Folgen.

Arbeitsbezogene Auslöser von Stressreaktionsvorsorgen können sein:

- die Arbeitsaufgabe, z.B. Zeit- und Termindruck
- die Umgebungsbedingungen, z.B. mangelnde ergonomische Verhältnisse, Gefahren
- die betriebliche Organisation, z.B. Arbeitszeit, Arbeitsabläufe
- die sozialen Verhältnisse, z.B. schlechtes Betriebsklima, Führungsstil.

Welche Empfehlungen gibt es für die tägliche Arbeit im Betrieb?

Bei den von uns vorgestellten Diagnosen ist immer zu prüfen,

- ob diese auf die Belastungen am Arbeitsplatz zurückzuführen sind,
- ob die Tätigkeit so hohe Anforderungen hat, dass sie nur von Gesunden längere Zeit ausgeübt werden kann und deshalb weniger Krankheiten zu finden sind,
- wie eine Verbesserung des Gesundheitszustandes der Beschäftigten erreichbar ist.

Um dies zu klären, kann Sie der Betriebsarzt im Detail beraten und Sie bei der Lösung gemeinsam erkannter Probleme unterstützen.

Um die Gesundheit der Beschäftigten Ihrer Firma zu erhalten, empfehlen wir aufgrund unserer oben vorgestellten Untersuchungsergebnisse und der Kenntnis Ihres Gewerbes, auf folgende Schwerpunkte des Arbeits- und Gesundheitsschutzes ein besonderes Gewicht zu legen:

1. Belastungen des Muskel-Skelett-Systems vermindern

Ergonomische Verbesserungen am Arbeitsplatz sind ein wichtiger Baustein zur Prävention von Wirbelsäulen- und Gelenkerkrankungen.

Die Arbeit kann durch ergonomisch gestaltete Maschinen erleichtert werden. Der Transport schwerer Lasten (>15kg) soll durch Transporthilfen und kurze Transportwege eingeschränkt werden. Wichtig ist auch richtiges Heben und Tragen. Einseitige Arbeitshaltungen werden sich nicht ganz vermeiden lassen, sind jedoch

durch ein geschultes belastungsarmes Verhalten wie zum Beispiel durch häufigeren Wechsel der Körperhaltungen zu verringern. Um das Bücken zu verringern, sollte wenn möglich das Material auf Hüfthöhe vormontiert bzw. bearbeitet werden.

Muskeln und Gelenke leben von der Bewegung.

Ein guter körperlicher Trainingszustand ist die beste Vorbeugung gegen Folgeerkrankungen des Muskel-Skelettsystems.

Hand-Arm-Beschwerden durch kraftbetonte Handwerksarbeiten können durch ergonomische Handwerkszeuge vermindert werden, die gut in der Hand liegen.

Zugluft und Kälte verstärken Muskelbeschwerden des Rückens. Im Innenausbau ist darum Schutz vor Zugluft wichtig.

Muskelerregungen. können auch durch Stress entstehen, den gute Arbeitsorganisation mindern kann.

Weitere Anregungen zur Ergonomie finden Sie auf unserer Webseite www.ergonomie-bau.de.

Lassen Sie sich von Ihrem Betriebsarzt über Sport- und Bewegungskonzepte, Präventions- und Rehabilitations-Möglichkeiten für Ihre Mitarbeiter beraten.

2. Vermeidung von gehörschädigendem Lärm

Persönlicher Gehörschutz soll bei lärmintensiven Arbeiten wie Metallbearbeitung, Flexen, Hämmern konsequent getragen werden, auch bei Lärm von fremden Gewerken. Vorrangiger noch sind technische und organisatorische Maßnahmen zur Reduzierung der Lärmeinwirkung. Abkapselung von Maschinen dient sowohl der Lärmreduzierung als auch der Verminderung von Staub. Durch räumliche Ausgliederung besonders lauter Maschinen kann die Lärmbelastung der Mitarbeiter deutlich verringert werden. Schlosser mit den typischen Arbeitsplätzen müssen nach dem berufsgenossenschaftlichem Grundsatz G20 Lärm untersucht werden.

3. Atemwege und Kreislauf

Da auf dem Bau eine erhebliche Staubbelastung auftreten kann, sollte bei einer Belastung geeigneter Atemschutz getragen werden.

Das Zigarettenrauchen ist eine wichtige Ursache für Atemwegserkrankungen. Besonders in Kombination mit atemwegsreizenden Stoffen kann es eine chronische Bronchitis hervorrufen.

Übergewicht in Verbindung mit Bluthochdruck, erhöhte Blutfettwerte, nicht erkannte Zuckerkrankheit und Zigarettenrauchen sind Hauptursache schwerwiegender Herz-Kreislauf-erkrankungen. Änderungen der Lebensgewohnheiten wie gesunde Ernährung und Ausdauersport beugen vor.

4. Hautschutz und Hautpflege

Die mechanischen Belastungen der Haut am Bau durch Umgang mit verschiedenen Materialien erfordern eine gute Hautpflege mit Hautschutz-, Hautreinigungs- und Hautpflegemittel gemäß betrieblichem Hautschutzplan.

5. Psychische Belastungen

Das Thema „Psychische Belastungen / Stress“ sollte in jeder Gefährdungsbeurteilung aufgegriffen werden. Zur Vorbeugung hilft ein betriebliches Gesundheitsmanagement, Themen sind z.B.:

- unser Betriebsklima,
- Arbeit menschengerecht gestalten,
- Mitarbeiter durch regelmäßige Besprechungen beteiligen,
- Mitarbeiter bei der Aufgabenerledigung unterstützen und
- Stärkung der individuellen Fähigkeiten, mit Stress umzugehen.

6. Regelmäßige arbeitsmedizinische Vorsorge

Arbeitsmedizinische Vorsorge mit arbeitsplatzbezogener Beratung der Arbeitnehmer durch den Betriebsarzt dient der Früherkennung möglicher gesundheitlicher Beeinträchtigungen. Oftmals lassen sich dabei beginnende Gesundheitsstörungen rechtzeitig entdecken und dauerhafte Schädigungen durch Schutzmaßnahmen und betriebsärztliche Beratung verhindern.

Spezielle Vorsorge kann z.B. wegen Gefährdungen durch Lärm oder durch Hautbelastungen erforderlich werden, aber auch wegen Muskel-Skelett-Belastungen zweckmäßig sein.

Zum Umgang mit Gefahrstoffen und zur Auswahl alternativer Produkte ist die CD-ROM „WINGIS“ mit dem Gefahrstoffinformationssystem der BG BAU hilfreich.

Wenn Sie zu den Aussagen in unserem Bericht Fragen oder Anregungen haben, rufen Sie uns an. Als zuständiger Betriebsarzt berate ich Sie gern ausführlicher. Ein Einstieg kann die einfache Prüfliste wichtiger Gefährdungen sein, die wir für Sie zusammengestellt haben.

Mit freundlichen Grüßen

Ihr Betriebsarzt

Ihr Betriebsarzt und Ihre Sicherheitsfachkraft beraten zur Gefährdungsbeurteilung

Tragen Sie bitte ein, welche besonderen Gefährdungen und Belastungen an den verschiedenen Arbeitsplätzen in Ihrem Unternehmen bestehen. Leiten Sie daraus ab,

- welche **Maßnahmen** (TOP = technisch, organisatorisch, personenbezogen) Sie ergreifen,
- welchen **Beratungsbedarf** Sie deshalb haben (Betriebsarzt oder Sicherheitsfachkraft)
- welche **Unterweisungen** Ihrer Mitarbeiter deshalb erfolgen müssen und
- welche **arbeitsmedizinische Vorsorge(n)** durch Sie veranlasst oder angeboten- und von Ihrem Betriebsarzt durchgeführt- werden sollten.

Besondere Gefährdungen und Belastungen	Gefährdung		Vorsorge
	vorhanden	möglich	
Staub (E-Staub (einatembarer) und / oder A-Staub (alveolengängiger) Staub)	[]	[]	
Asbestfaserhaltiger Staub	[]	[]	
Quarzhaltiger Staub	[]	[]	
Schwere Lasten	[]	[]	
Arbeiten in erzwungenen Körperhaltungen (gebückt, hockend, kniend etc.)	[]	[]	
Repetitive manuelle Tätigkeiten	[]	[]	
Hand-Arm-Vibrationen	[]	[]	
Ganzkörpervibrationen	[]	[]	
Lärmbelastung	[]	[]	
Feuchtarbeit – bzw. Hautbelastung durch Tragen von flüssigkeitsdichten Handschuhen	[]	[]	
atemwegssensibilisierend oder hautsensibilisierend wirkenden Stoffen (Allergieauslösende Haut- und Atemwegsbelastung)	[]	[]	
Schweißen und Trennen von Metallen	[]	[]	
Belastung durch Gefahrstoffe	[]	[]	
Unausgehärtete Epoxidharze / Isocyanate (z.B. PUR)	[]	[]	
Tragen von Atemschutz / PSA	[]	[]	
Auslandstätigkeiten (z.B. Aufenthalt in Tropen / Subtropen)	[]	[]	
Kontaminierte Bereiche (Altlasten etc.)	[]	[]	
Krebserzeugende Stoffe	[]	[]	
Infektionsgefährdungen, Biologische Arbeitsstoffe (Krankenhausreinigung / Abwasser)	[]	[]	
Bildschirmarbeit	[]	[]	
Zeitdruck, Stress u.ä.	[]	[]	
Tätigkeiten mit extremer Hitze- oder Kältebelastung	[]	[]	

Weitere Gefährdungen / Belastungen siehe Anhang der ArbMedVV (ArbeitsmedizinischeVorsorgeVerordnung)