



# ANTRAG AUF FÖRDERUNG

Seite 2 von 2

Mitglieds-Nr.

**Die Gesamtfördersumme pro Unternehmen (mit mindestens einem Beschäftigten) und Kalenderjahr ist abhängig vom Umlagebeitrag:**

Stufen*	Fördersumme von	Fördersumme bis
Stufe A1 (Unternehmen mit Beiträgen von 100 € bis 249 €)	100 €	
Stufe A 2 (Unternehmen mit Beiträgen von 250 € bis 15.000 €)	250 €	5 % des Umlagebeitrages* max. 750 €
Stufe B (Unternehmen mit Beiträgen von 15.001 € bis 100.000 €)	750 €	2 % des Umlagebeitrages* max. 2.000 €
Stufe C (Unternehmen mit Beiträgen ab 100.001 €)	2.000 €	1 % des Umlagebeitrages* Max. 20.000 €

\*Bemessungsgrundlage ist der Umlagebeitrag für den Bedarf der BG (ohne Zuschlag und ohne ASD der BG BAU) des jeweiligen Unternehmens des Vorjahres.

Unternehmer ohne Beschäftigte können bei Bestehen einer freiwilligen Versicherung bei der BG BAU über eine Fördersumme bis zu einer Höhe von 250 € je Kalenderjahr verfügen.

Die BG BAU möchte mit ihren Arbeitsschutzprämien insbesondere auch bei den kleineren Mitgliedsunternehmen zur Verbesserung der Arbeitssicherheit und des Gesundheitsschutzes beitragen. Daher haben Unternehmen, die den Stufen A1 und A2 zugeordnet sind, die Möglichkeit ihre Fördersumme bis zu einer Höhe von 500 € über mehrere Jahre anzusparen. Ausführliche Informationen hierzu erhalten Sie unter Tel. 0231 5431-1007.

Ich bin der Stufe A1 bzw. A2 zugeordnet und bitte um Auskunft zur Möglichkeit des Ansparens von Fördersummen

## Antragstellung und Nachweis:

Gefördert werden können bereits realisierte Maßnahmen, die noch nicht von der BG BAU prämiert oder finanziell unterstützt worden sind, wenn die jeweiligen prämierten- oder zuschussspezifischen Bedingungen eingehalten sind.

Es werden Maßnahmen nur in dem Jahr gefördert, in dem sie auch durchgeführt / angeschafft und beantragt wurden.

Maßgebend ist das Rechnungsdatum des laufenden Kalender- und Förderjahres. Weitere Nachweise: Fotos, Foto-CDs, Videos, Rechnungskopien, Belege, Zertifikate, Urkunden. Die Aufsichtspersonen der BG BAU werden sich in Einzelfällen davon überzeugen, dass die Maßnahmen wirksam umgesetzt wurden.

Die Anträge der Mitgliedsunternehmen werden in der Reihenfolge ihres Einganges geprüft und bearbeitet, dabei ist die Vollständigkeit des Antrages, einschließlich Rechnungskopie, maßgebend.

## Steuerrechtlicher Hinweis:

Bei den von der BG BAU gewährten Zuschüssen für Arbeitsschutzprämien handelt es sich aus ertragsteuerlicher Sicht beim Kauf von beweglichem Anlagevermögen um Investitionszuschüsse oder, soweit das Gerät zum sofortigen Betriebsausgabenabzug führt, um Aufwandszuschüsse. Investitionszuschüsse sind vom Zuschussempfänger entweder als Betriebseinnahme zu versteuern oder können von den Anschaffungs- und Herstellungskosten des Anlagevermögens abgesetzt werden.

Aufwandszuschüsse sind sofort zu berücksichtigende Betriebseinnahmen. Die korrekte Versteuerung des Zuschusses liegt im Verantwortungsbereich des Mitgliedsunternehmens/Antragstellers.

Neben den allgemeinen Bestimmungen gelten jeweils die speziellen Hinweise für die einzelnen Maßnahmen auf der jeweiligen Internetseite. Diese Bedingungen sind bindend für die Förderwürdigkeit der einzelnen Maßnahmen. Siehe dazu: [www.bgbau.de/praemien](http://www.bgbau.de/praemien)

## Auskünfte zu Fördersummen und zur Antragstellung:

telefonisch: 0231 5431-1007; E-Mail: [arbeitsschutzpraemien@bgbau.de](mailto:arbeitsschutzpraemien@bgbau.de)

## Newsletter der BG BAU bestellen

Ich möchte den Newsletter bestellen. E-Mail: \_\_\_\_\_

Mit Angabe Ihrer E-Mail-Adresse willigen Sie ein, dass wir diese zur Versendung des Newsletters verwenden, um Sie über Neuigkeiten aus dem Bereich Arbeitsschutzprämien der BG BAU zu informieren. Eine Datenweitergabe an Dritte geschieht zu keinem Zeitpunkt. Sie können das Newsletter-Abonnement jederzeit mit Wirkung für die Zukunft abbestellen.

**Erklärung:** Hiermit versichere ich, dass die für das Prämiensystem angemeldete Maßnahme alle Anforderungen zur Förderwürdigkeit erfüllt und die Prämie bestimmungsgemäß verwendet wird.

Mir ist bekannt, dass das geförderte Arbeitsmittel/Gerät innerhalb des ersten Jahres nach der Beschaffung nicht weiterverkauft werden darf, da ansonsten die ausgezahlte Prämie erstattet werden muss.

Ich habe zur Kenntnis genommen, dass die absolute Förderungssumme für Arbeitsschutzprämien bei der BG BAU begrenzt ist. Die Anträge der Mitgliedsunternehmen werden in der Reihenfolge ihres Eingangs geprüft und bearbeitet. Es besteht kein Rechtsanspruch auf Förderung.

.....  
Ort, Datum

.....  
Unterschrift

.....  
Firmenstempel

## Anforderungen und Hinweise für Arbeitsschutzprämien Schutzhelm nach DIN EN 397 mit 4-Punkt-Kinnriemen und Sonnenschutz im Bergsteiger-Design

26.08.2019

### **Bitte beachten:**

**ab dem 01.07.2018 werden nur noch solche Helme gefördert, die mit einem Nackenschutz als UV-Schutz ausgerüstet sind**

In bestimmten Bereichen, wie Hoch- und Tiefbau, Abbruch- und Umbauarbeiten, Montagearbeiten oder bei Tätigkeiten bei denen Hebezeuge, Krane eingesetzt werden oder auf Gerüsten gearbeitet wird oder über Kopf, ist auch bei Ausschöpfung der technischen und organisatorischen Maßnahmen mit Gefährdungen für den Kopf zu rechnen und daher Kopfschutz einzusetzen.

Die Anforderungen an Kopfschutz für den gesamten Baubereich werden grundsätzlich von der DIN EN 397 (Industrieschutzhelme) abgedeckt. Schutzhelme aus dem Bergsport nach DIN EN 12492 können ebenfalls auf Baustellen eingesetzt werden, wenn sie **AUSSERDEM** die DIN EN 397 erfüllen und mit einem 4-Punkt-Kinnriemen nach DIN EN 397 fertig montiert ausgestattet sind.

Bergsteigerhelme haben i.d.R. keine vorstehenden Schirme, so dass das Gesichtsfeld weniger eingeschränkt ist, sie verfügen i.d.R. nicht über eine „Regenrinne“.

Der 4-Punkt-Kinnriemen fördert einen guten Sitz des Helmes, der bedingt durch die Bauart einen kopfnahen Schwerpunkt hat und damit einen erhöhten Tragekomfort bietet.

Der beim Bergsteigerhelm mitgelieferte Kinnriemen kann derzeit auf Grund der Anforderungen nach der Norm DIN EN 12492 **nicht verwendet werden**, da dieser Kinnriemen im Vergleich zu den Anforderungen beim Industrieschutzhelm erst bei zu hoher Zugkraft (500 N) öffnet und damit eine Strangulationsgefahr besteht.






**Voraussetzung für die Förderung von Industrie-Schutzhelmen im Bergsteigerdesign durch die BG BAU ist, dass diese Helme nach DIN EN 397 zertifiziert sind und zwingend mit einem 4-Punkt-Kinnriemen nach DIN EN 397 fertig montiert ausgestattet sind. Weiterhin müssen die Helme über einen besonderen Sonnenschutz (Nackenschutz als UV-Schutz) verfügen.**

Anstoßkappen, Industrie-Schutzhelme, Hochleistungshelme und Bergsteigerhelme die den Anforderungskatalog nicht erfüllen, werden von der BG BAU **nicht gefördert**.

Nach unserem derzeitigen Kenntnisstand gibt es folgende Helme, die den Anforderungen zur Förderung (siehe oben) entsprechen. Die Hersteller haben bestätigt, die Helme mit vormontiertem Kinnriemen auszuliefern.

Die Auflistung in alphabetischer Reihenfolge der Hersteller ist nicht abschließend und wird ständig aktualisiert, sobald Informationen über weitere Produkte bei der BG BAU eingegangen sind und überprüft wurden. Fotos sind in der Liste vorhanden, wenn der Hersteller die Freigabe erteilt hat.

Hersteller	Helm	baugleich mit	Helm nach DIN EN 397 Verschiedene Farben möglich
3M Deutschland GmbH	3M™ Schutzhelm- kombination BAU SPEZIAL		
Artlux Swiss safety	Montana Roto <b>K</b> <b>mit Nackenschutz</b>		
JSP	EVO 3 Linesman <b>mit</b> <b>UV-Nackenschutz</b> Art. Nr. AJF242 / 252-Y00-x AJF244 / 254-Y00-x AJF248 / 258-X00-x (weitere Ziffern für Farbcodierung)		
JSP	EVO Lite Linesman <b>mit</b> <b>UV-Nackenschutz</b> Art. Nr. AJB242 / 252-Y00-x AJB244 / 254-Y00-x AJB248 / 258-X00-x (weitere Ziffern für Farbcodierung)		
KASK	Plasma work oder Plasma AQ <b>nur mit KASK- Nackenschutz</b> Plasma	PLASMA HI VIZ, ohne Reflexstreifen	
KASK	PLASMA HI VIZ <b>nur mit KASK- Nackenschutz</b> Plasma	Plasma work, jedoch mit Reflexstreifen	
KASK	Zenith WHE00024.2.. (weitere Ziffern für Farbcodierung) <b>nur mit KASK- Nackenschutz</b> Zentith		

Hersteller	Helm	baugleich mit	Helm nach DIN EN 397 Verschiedene Farben möglich
MSA	V-Gard 520 Art.-Nr. GV912- C0A0000-000 <b>nur mit UV-Nackenschutz</b> Art.-Nr. GA90023		
MSA	V-Gard 930 Art.-Nr. GVC1A- 80A0000-000 <b>nur mit UV-Nackenschutz</b> Art.-Nr. GA90023		
Petzl	Vertex <b>incl. Nackenschutz</b> Art.-Nr. A010AA_BG_Schutz gelb A010AA_BG _Schutzorange		
Pfanner	Protos® Integral Industry BG Bau <b>inkl. Nackenschutz</b> Art.-Nr. 202001		
Rotho- blaas	Protector EVO <b>mit Nackentuch;</b> optional mit Sonnenschutzvisier ausgestattet <b>Art.-Nr. AS3022</b>		
Schuberth	CrossGuard mit <b>UV- Nackenschutz</b> Art.-Nr. 9021002292 weiß 9021002293 orange		
Schuberth	Hochsteiger-Helm mit <b>UV- Nackenschutz</b> Art.-Nr. 1201002792 weiß 1201002793 orange		

Hersteller	Helm	baugleich mit	Helm nach DIN EN 397 Verschiedene Farben möglich
Skylotec	INCEPTOR GRX <b>mit Nackenschutz</b> Art.-Nr. SET-390-01 SET-390-07 SET-390-12 SET-392-12		
UVEX	pheos <b>S-KR IES</b> mit und ohne Brille Art.-Nr. 9772.15X 9772.55X 9772.0XX		 verschiedene Farben
Voss	INAP-Profiler <b>plus / UV</b> Art.-Nr. 1250....		
Würth	SH 2000 S Pro (Art.- Nr. 0899 200 <b>235</b> ) <b>Nur mit Nackensonnen- schutz</b> Art.-Nr. 0899200296		

Bei Fragen zur Förderung wenden Sie sich bitte an:

BG BAU – Berufsgenossenschaft der Bauwirtschaft  
 Bereich Präventionsorganisation  
 Kronprinzenstraße 62 – 66  
 44135 Dortmund  
 Tel: 0231 / 5431 - 1007  
 Fax: 0800 / 6686688 - 38950  
 Mail: [arbeitsschutzpraemien@bgbau.de](mailto:arbeitsschutzpraemien@bgbau.de)  
 Internet: [www.bgbau.de/praemien](http://www.bgbau.de/praemien)