

Prävention

Präventionsarbeit	2015	2016
Betriebsbesichtigungen	222.313	212.288
Unfalluntersuchungen	3.144	3.029
Schulungen	1.942	14.915

Schulungsteilnehmer	2015	2016
Unternehmer und Führungskräfte	8.640	5.956
Sicherheitsbeauftragte	3.495	3.159
Fachkräfte für Arbeitssicherheit	1.305	1.892
sonstige Betriebsangehörige	22.469	160.401
Schulungsteilnehmer insgesamt*	35.909	171.408

ASD der BG BAU

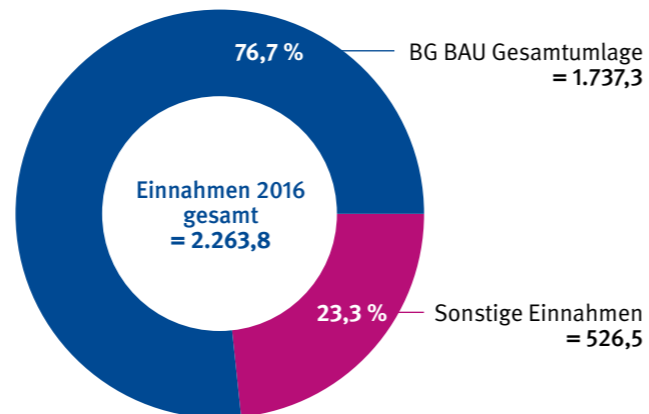
Vorsorgeuntersuchungen	2015	2016
Allgemeine Vorsorgeuntersuchungen, Eignungsuntersuchungen	160.073	163.216
Vorsorgen lt. der Verordnung zur arbeitsmed. Vorsorge (ArbMedVV)	309.103	337.034
Gesamt	469.176	500.250

Beratungen	2015	2016
Arbeitnehmer, Arbeitgeber und Verbände	281.584	303.972

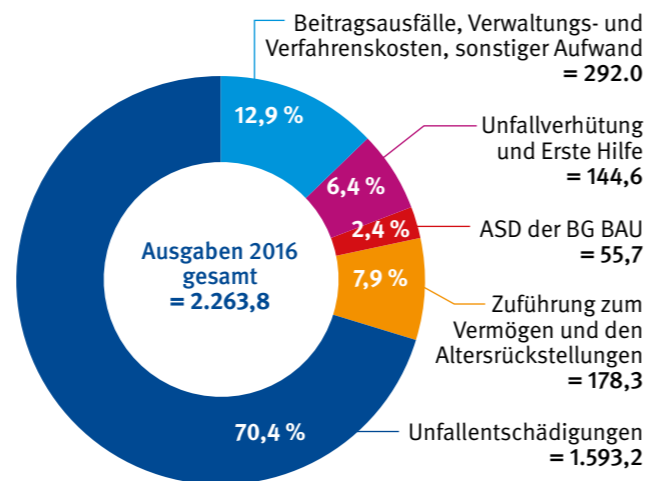
*Aufgrund der Umstellung der Erhebungsmethode sind die Daten der Jahre 2015 und 2016 nur bedingt vergleichbar.

Basisdaten aus dem Haushalt

Einnahmen in Mio. Euro



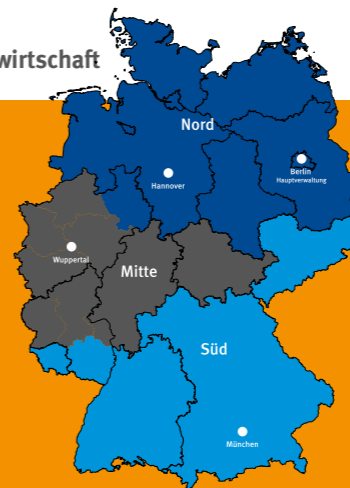
Ausgaben in Mio. Euro



Beitragsfuß	2015	2016
	0,4050	0,4100

BG BAU
 Berufsgenossenschaft der Bauwirtschaft

Hildegardstraße 29/30
 10715 Berlin
 Telefon: 030 85781-551
 Fax: 0800 6686688-37100
 E-Mail:
 kommunikation@bgbau.de



Weitere Informationen zur BG BAU finden Sie unter www.bgbau.de

Online-Service

- Bauvorhaben melden
- Existenzgründung melden
- Extranet

Unter **Ansprechpartner/Adressen** finden Sie Ihre örtlich und fachlich zuständigen Ansprechpartner.

Bildnachweis: Titelbild: BG BAU, Innenseite: contrastwerkstatt / Fotolia.de



Zahlen, Daten, Fakten auf einen Blick



Die BG BAU

Die BG BAU

Die Berufsgenossenschaft der Bauwirtschaft ist die gesetzliche Unfallversicherung für die Bauwirtschaft und baunahe Dienstleistungen in Deutschland. Wir sind, wie die Kranken- und Rentenversicherung, eine Säule im deutschen Sozialversicherungssystem.

Wir haften für Sie

Nach Arbeitsunfällen und Berufskrankheiten sichern wir den Lebensunterhalt der Verletzten und kümmern uns darum, dass sie schnell wieder gesund werden. Die Betriebe zahlen dafür Beiträge an die BG BAU und sind von Schadensersatzansprüchen ihrer Beschäftigten befreit.

Alles aus einer Hand

Unsere Aufgabe ist es, Arbeitsunfälle sowie Berufskrankheiten und arbeitsbedingte Gesundheitsgefahren zu verhüten. Wir unterstützen die Betriebe in allen Fragen des Arbeitsschutzes, schulen die Versicherten, erforschen Unfallursachen und prüfen technische Arbeitsmittel.

Und wenn doch etwas passiert? Unsere Versicherten werden umfassend und kompetent betreut. Wir übernehmen sämtliche Maßnahmen, die zur medizinischen, sozialen oder beruflichen Rehabilitation der Verletzten notwendig werden.

Organisation

Der Hauptverwaltung in Berlin sind die Prävention und der Arbeitsmedizinisch-Sicherheitstechnische Dienst (ASD der BG BAU) sowie weitere Abteilungen und Steuerungsreferate zugeordnet.

In den Regionen Nord (Hannover), Mitte (Wuppertal) und Süd (München) sowie in den dazugehörigen Dienstleistungszentren betreuen wir Versicherte, Unternehmen und private Bauherren ortsnah.

Personalzahlen	2015	2016
Prävention inkl. Aufsichtspersonen	726	745
ASD der BG BAU	598	589
Verwaltung	2.519	2.517
Personalbestand gesamt	3.843	3.851

Basisdaten allgemein

Mitgliedsunternehmen	2015	2016
Gewerbsmäßige Unternehmen	497.913	465.686
Unternehmer nicht gewerbsmäßiger Bauarbeiten	49.308	52.826
Mitgliedsunternehmen gesamt	547.221	518.512

Versicherte	2015	2016
Freiwillig Versicherte	47.030	45.020
Abhängig Beschäftigte	2.603.576	2.672.277
Versicherte gesamt	2.749.239	2.822.966
Vollarbeiter	1.844.285	1.895.711

Beiträge	2015	2016
Beitragspflichtiges Entgelt in Mio. EUR	45.761	47.749

Unfälle und Berufskrankheiten	2015	2016
Arbeitsunfälle	102.333	104.820
Wegeunfälle	8.740	8.833
Anzeigen auf Verdacht einer Berufskrankheit	13.613	13.863
Meldepflichtige Arbeits- und Wegeunfälle und Berufskrankheiten gesamt	124.686	127.516

Unfallhäufigkeit	2015	2016
Arbeitsunfälle je 1 Mio. Arbeitsstunden	35,34	35,22
Arbeitsunfälle je 1.000 Vollarbeiter	55,49	55,29
Wegeunfälle je 1.000 Versicherte	3,18	3,12

Fälle mit Todesfolge	2015	2016
Arbeitsunfälle (AU)	86	73
Wegeunfälle (WU)	32	25
Berufskrankheiten (BK)	429	447
Gesamt	547	545

Neue Unfall-/BK-Renten	2015	2016
Arbeitsunfälle (AU)	2.681	2.605
Wegeunfälle (WU)	291	271
Berufskrankheiten (BK)	1.044	1.245
Gesamt	4.016	4.121
Neue Renten aus AU je 1 Mio. Arbeitsstunden	0,93	0,88
Neue Renten aus AU je 1.000 Vollarbeiter	1,45	1,37
Neue Renten aus WU je 1.000 Versicherte	0,11	0,10

Renten	2015	2016
in Folge eines Unfalles	126.306	123.954
in Folge einer BK	17.476	17.718
Gesamtzahl zum Jahresende	143.782	141.672

Häufigste Berufskrankheiten

Häufigste Berufskrankheiten (gemeldete Verdachtsfälle)	2015	2016
Plattenepithelkarzinom oder multiple aktinische Keratose	2.785	2.671
Lärmschwerhörigkeit	2.170	2.464
Schwere oder wiederholt rückfällige Hauterkrankungen	1.588	1.526