

Breve guida al rispetto dei requisiti di spazio e di igiene nei cantieri nell'ambito della pandemia di coronavirus

I requisiti minimi per dotare i cantieri di servizi igienici, locali per le pause e spogliatoi sono stabiliti all'interno del regolamento sui luoghi di lavoro (Arbeitsstättenverordnung) e delle relative regole tecniche per i luoghi di lavoro (ASR A4.1). Essi valgono anche nell'ambito della crisi dovuta al coronavirus. A ciò si aggiungono ulteriori requisiti per una corretta pulizia per via della pandemia. La regola TRBA 500 relativa alle sostanze biologiche si applica di conseguenza fintanto che esiste il rischio di infezione da coronavirus. La seguente breve guida vi aiuterà a determinare e attuare i requisiti per il vostro cantiere.

Dati del cantiere

Numero degli addetti presenti contemporaneamente:

Uomini:





Donne:

Inizio:


Fine:







(Durata:

)

Servizi igienici	Numero massimo degli addetti che di norma utilizzano i servizi igienici 	Lavandini 	Docce 	WC/ orinatoi 	Selezione
Utilizzo comune (uomini e donne) consentito per un numero di addetti per sesso sul cantiere inferiore a 6 e accesso in tempi diversi.	≤ 5	1	0	1*	
	6 - 10	2	0	1*	
	11 - 20	3	1	2	
	21 - 30	5	1	3	
	31 - 40	7	2	4	
	41 - 50	9	2	5	
	51 - 75	12	3	6	
	76 - 100	14	4	7	
	ogni 30 aggiuntivi	+3	+1	+1	
* per addetti di sesso maschile si consiglia 1 orinatoio aggiuntivo					



 Requisiti di base per le toilette	Selezione
Le toilette devono trovarsi nelle immediate vicinanze, cioè: <ul style="list-style-type: none">• a una distanza non superiore a 100 m oppure• a una distanza percorribile a piedi in 5 minuti al massimo (in base alle caratteristiche del cantiere)	
Presenza di carta igienica	
Possibilità di appoggiare i DPI individuali all'esterno delle toilette	

 Utilizzo di un WC chimico per cantieri Un WC chimico per cantieri è sufficiente se vengono soddisfatti i requisiti indicati di seguito:	Selezione
 ≤ 10 addetti contemporaneamente e meno di 2 settimane consecutive sul cantiere	
 Pulizia quotidiana del WC chimico se utilizzato quotidianamente	
 WC riscaldabile nel periodo 15/10-30/04	
 Possibilità di lavarsi le mani nelle immediate vicinanze del WC <ul style="list-style-type: none">• Acqua corrente da una tubatura/un serbatoio• Sistema di scarico acqua chiuso (fognatura/serbatoio)	
 Lavaggio delle mani in base alle norme igieniche con sapone liquido e salviette monouso	



 Pulizia dei servizi igienici in base alla norma TRBA 500	Intervallo obbligatorio	Detergente/eventuale disinfettante:	Pulizia con:
 Lavandino (spruzzare il detergente, quindi passare con panno asciutto eventualmente disinfettare)	Giornalmente o al bisogno Specificare: _____		
 WC (spruzzare il detergente, quindi passare con panno asciutto, eventualmente disinfettare)	Giornalmente o al bisogno Specificare: _____		
 Superfici (spruzzare il detergente (oppure usare un panno bagnato), quindi passare con panno asciutto, eventualmente disinfettare)	Giornalmente o al bisogno Specificare: _____		













Sale pausa

È necessaria una sala pausa?

Per gli addetti ai cantieri deve essere prevista una sala o un'area pausa in quanto di solito sussistono i presupposti di cui alla norma ASR A4.2, punto 4.1 cpv. 3*).

*) A prescindere dal numero degli addetti deve essere prevista una sala o un'area pausa ove motivi di sicurezza o salute lo richiedano. (ASR A4.2, punto 4.1 cpv.3)

 Requisiti relativi alle sale pausa	Soddisfatti
Spazi o aree in carri da cantiere, container o edifici presenti. Specificare: _____	
 Superficie ambiente $\geq 6 \text{ m}^2$	
 Superficie di base $\geq 1 \text{ m}^2$ per ogni addetto presente contemporaneamente, compresi sedia a tavolo	
 Altezza libera ambiente $\geq 2.30 \text{ m}$	
 Illuminamento $\geq 200 \text{ lx}$	
 Temperatura ambiente durante le pause $\geq +21^\circ \text{ C}$	
 Possibilità di aerare l'ambiente	
 Dotazioni di facile pulizia	
 Contenitore rifiuti con coperchio	

 Pulizia in base alla norma TRBA 500	Intervallo obbligatorio	Detergente/eventuale disinfettante:	Pulizia con:
Superfici: Pavimenti, superfici di lavoro (ad es. tavoli), altre superfici di contatto (ad es. maniglie delle porte) (spruzzare il detergente (oppure usare un panno bagnato), quindi passare con panno asciutto, eventualmente disinfettare)	Giornalmente o al bisogno Specificare: _____		



Spogliatoi

È necessario uno spogliatoio?

Sui cantieri è necessario uno spogliatoio se nelle sale pausa non vi è la possibilità di cambiarsi gli abiti e di riporre separatamente indumenti da lavoro e indumenti personali in appositi armadietti. (ASR A4.1, punto 8.5)

Requisiti relativi agli spogliatoi	Soddisfatti
0,5 m ² a persona	
2 armadietti a persona ognuno 30 x 50 x 180 cm	
1 sedia ogni 4 persone	

Pulizia in base alla norma TRBA 500	Intervallo obbligatorio	Detergente/eventuale disinfettante:	Pulizia con:
Superfici: Pavimenti, superfici di lavoro (ad es. tavoli), altre superfici di contatto (ad es. maniglie delle porte) (spruzzare il detergente (oppure usare un panno bagnato), quindi passare con panno asciutto, eventualmente disinfettare)	Giornalmente o al bisogno Specificare: _____		



 Misure relative all'igiene personale	Come?	Quando?
1. Lavaggio delle mani	Versare il sapone liquido sulle mani umide tramite l'erogatore e strofinarle per ca. 20-30 secondi, risciacquare a fondo e asciugare accuratamente con salviette monouso.	<ul style="list-style-type: none">• Dopo averle sporcate• Prima e dopo l'utilizzo della toilette• Prima della pausa o del contatto con alimenti• Al bisogno
2. Creme di protezione e barriera	Prelevare il prodotto dal flacone o dal tubetto e massaggiare sulla pelle.	<ul style="list-style-type: none">• Prima di attività con materiali imbrattanti o umidi• Dopo la detersione delle mani• Più volte al giorno
3. Disinfezione della mani	Prelevare dall'erogatore un quantitativo sufficiente di disinfettante (ca. 3-5 ml) e frizionare per circa 30 secondi sulle mani asciutte. Non utilizzare acqua.	Dopo il contatto con materiali o superfici potenzialmente infetti oppure soggetti a contaminazione microbica (escrezioni corporee o sangue, sedili del water sporchi e simili).

Metodo corretto per il lavaggio delle mani:

www.bgbau.de/service/angebote/medien-center-suche/medium/plakat-infektionen-vorbeugen-richtiges-haendewaschen-schuetzt/

Data:

Ditta/timbro

Firma