

## Rövid segítség az építési területek távolságtartási és higiéniai követelményeinek betartásához, a koronavírus járvány ideje alatt

A munkahelyek WC-kkel, pihenőhelyiségekkel és öltözőkkel való felszerelésének minimális követelményei a Munkahelyi Rendeletben és az ahhoz tartozó Munkahelyi Szabályozásban (ASR A4.1) található. Ezek a koronavírus járvány ideje alatt is érvényesek. Ehhez társulnak a rendes takarítás, koronavírus járvány miatt megemelt követelményei is. Ehhez jön a TRBA 500 megfelelő alkalmazása mindaddig, amíg fennáll a koronavírus járvány okozta fertőzésveszély. A következőkben rövid segítséget adunk Önnek, a munkaterülete követelményeinek meghatározásához és megvalósításához.





### A munkaterület adatai

Az egyidejűleg alkalmazottak száma:


Férfi:







Nő:

Kezdetre: Vége: (Tartama: )





Egészségügyi helyiségek	Az egészségügyi helyiségeket általában használó alkalmazottak max. száma 	Mosdók 	Zuhanyozók 	WC-k/piszoár ok 	Választás
Közös használat (f + n) megengedett, ha az alkalmazottak nem több 6-nál nemenként és munkahelyenként és időben a használat.	≤ 5	1	0	1*	
	6 - 10	2	0	1*	
	11 - 20	3	1	2	
	21 - 30	5	1	3	
	31 - 40	7	2	4	
	41 - 50	9	2	5	
	51 - 75	12	3	6	
	76 - 100	14	4	7	
	további 30-anként	+3	+1	+1	
*férfi alkalmazottak esetén további 1 piszoár ajánlott					



 A WC-k alapvető követelményei	Választás
A WC-k legyenek a munkaterület közelében, vagyis: <ul style="list-style-type: none"><li>• a távolság ne legyen 100 m fölött, vagy</li><li>• az odaérés 5 perc fölött (a munkaterület adottságaitól függően)</li></ul>	
Legyen WC-papír	
Legyen hely a WC előtt a személyi védőfelszerelések letételére	

 A mobil WC-k használata	Választás
A mobil WC fülke használata az alábbi feltételek teljesülése esetén elegendő:	
 ≤ 10 munkavállaló egyidejűleg, és egyfolytában legfeljebb 2 hétig a munkaterületen	
 Napi használat esetén a WC napi takarítása	
 Október 15. és április 30. között a WC fűthető	
 A WC közvetlen közelében kézmosási lehetőség <ul style="list-style-type: none"><li>• folyó víz vezetékéből/tartályból</li><li>• zárt lefolyó (csatornába/tartályba)</li></ul>	
 A higiéniai előírásoknak megfelelő kéztisztítás folyékony szappannal és egyszer használatos törülkövel	



 <b>Az egészségügyi helyiségek tisztítása a TRBA 500 szerint</b>	Szükséges időköz	Tisztítószer/ill. fertőtlenítőszer:	A tisztítást végezte:
 <b>Mosdó</b> (nedves letörés ill. fertőtlenítő letörés)	naponta vagy szükség szerint <b>Meghatározva:</b> _____		
 <b>WC-k</b> (nedves letörés ill. fertőtlenítő letörés)	naponta vagy szükség szerint <b>Meghatározva:</b> _____		
 <b>Felületek</b> (nedves (vagy vizes) letörés ill. fertőtlenítő letörés)	naponta vagy szükség szerint <b>Meghatározva:</b> _____		













## Pihenő helyiségek

### Szükség van pihenőhelyiségre?

A munkaterületen dolgozók számára pihenőhelyiséget vagy pihenőterületet kell biztosítani, mivel többnyire adottak az ASR A4.2, 4.1 pontja 3\*) szakaszának előfeltételei.

\*) Az alkalmazottak számától függetlenül pihenőhelyiséget vagy pihenőterületet kell biztosítani, ha azt biztonsági vagy egészségügyi okok megkövetelik. (ASR A4.2, 4.1. pont, 3. szakasz)

 <b>A pihenő helyiségek követelményei</b>	<b>teljesítve</b>
A helyiségek vagy területek lakókocsokban, konténerekben vagy felvonulási épületekben. <b>Meghatározva:</b> _____	
 Helyiség terület $\geq 6 \text{ m}^2$	
 Alapterület $\geq 1 \text{ m}^2$ minden egyidejűleg jelen levő alkalmazottra, széket és asztalt is beleértve	
 Belmagasság $\geq 2,30 \text{ m}$	
 Megvilágítás $\geq 200 \text{ lx}$	
 A helyiség hőmérséklete a pihenőidőkben $\geq +21^\circ \text{ C}$	
 Szellőztethető helyiség	
 Könnyen tisztítható felszerelési tárgyak	
 Fedeles hulladéktároló	

 <b>Tisztítás a TRBA 500 szerint</b>	<b>Szükséges időköz</b>	<b>Tisztítószer/ill. fertőtlenítőszer:</b>	<b>A tisztítást végezte:</b>
<b>Felületek:</b> padló, munkafelület (pl. asztal), egyéb megérintett felület (pl. kilincs)  (nedves (vagy vizes) letörlés ill. fertőtlenítő letörlés)	naponta vagy szükség szerint  <b>Meghatározva:</b> _____		



## Öltözőhelyiségek


### Szükség van öltözőhelyiségre?

Az építési területen öltözőre van szükség, ha a pihenőhelyiségben nincs lehetőség az utcai és munkaruházat váltására és elkülönített tárolására, arra alkalmas szekrényekben. (ASR A4.1, 8.5. pont)

Az öltözőhelyiségek követelményei	teljesítve
0,5 m <sup>2</sup> személyenként	
2 szekrény személyenként, 30 x 50 x 180 cm	
4 személyenként 1 szék	

Tisztítás a TRBA 500 szerint	Szükséges időköz	Tisztítószer/ill. fertőtlenítőszer:	A tisztítást végezte:
<b>Felületek:</b> padló, munkafelület (pl. asztal), egyéb megérintett felület (pl. kilincs)  (nedves (vagy vizes) letörlés ill. fertőtlenítő letörlés)	naponta vagy szükség szerint  <b>Meghatározva:</b> _____		



 Teendők a személyi higiéniaért	Hogyan?	Mikor?
<b>1. Kéztisztítás</b>	Juttasson az adagolóból folyékony szappant a nedves kezére és 20-30 másodpercig dörzsölje vele. Alaposan öblítse le és egyszer használatos törülkövel, gondosan szárítsa meg.	<ul style="list-style-type: none"><li>• Szennyeződés esetén</li><li>• WC használata előtt és után</li><li>• Szünet ill. étkezés előtt</li><li>• Szükség szerint</li></ul>
<b>2. Kézvédelem és bőrpolást</b>	Az adagolóból ill. tubusból kijuttatva masszírozza be a bőrébe.	<ul style="list-style-type: none"><li>• Piszkos vagy vizes munka előtt</li><li>• Kéztisztítás után</li><li>• Naponta többször</li></ul>
<b>3. Higiéniai kézfertőtlenítés</b>	Az adagolóból juttasson a száraz kezére megfelelő mennyiséget (3-5 ml) fertőtlenítőszer és kb. 30 másodpercig dörzsölje be a kezét vele.  <b>Ne használjon vizet!</b>	Az esetleg fertőző ill. mikrobiológiailag szennyezett anyaggal vagy felülettel való érintkezés után (pl. testi váladékok, szennyezett WC ülőke, stb.)

**Megfelelő kéztisztítás:** [www.bgbau.de/service/angebote/medien-center-suche/medium/plakat-infektionen-vorbeugen-richtiges-haendewaschen-schuetzt/](http://www.bgbau.de/service/angebote/medien-center-suche/medium/plakat-infektionen-vorbeugen-richtiges-haendewaschen-schuetzt/)

Dátum:

-----  
Cég/bélyegző

-----  
aláírás