



**BG BAU**

Berufsgenossenschaft  
der Bauwirtschaft

Sicher   
hoch hinaus

# Absturzrisiken minimieren

Sicher arbeiten mit Leitern  
und Gerüsten



# 5-Punkte-Check gegen Leiterunfälle

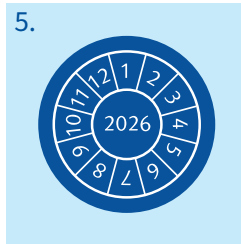
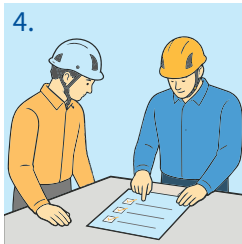
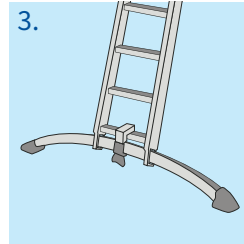
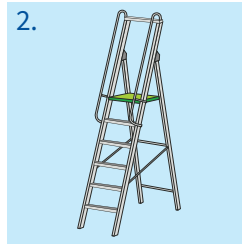
- 1. Alternativen zur Leiter prüfen:

[www.bgbau.de/leitern](http://www.bgbau.de/leitern)



Wenn es kein sichereres Arbeitsmittel gibt, dann:

- 2. Geeignete Leiter auswählen – Stufe statt Sprosse!
- 3. Passendes Leiterzubehör verwenden
- 4. Beschäftigte unterweisen
- 5. Leitern regelmäßig auf Schäden kontrollieren und prüfen



**Mit Sicherheit sparen!** Bis zu 10.000 Euro für Absturzprävention erhalten – für Tritte, Arbeits- und Kleinstpodeste, für Ein-Personen-Gerüste, für Leiterzubehör, für den systemimmanenten vorlaufenden Seitenschutz im Gerüst und für vieles mehr.

Jetzt beantragen: [www.bgbau.de/absturzpraemien](http://www.bgbau.de/absturzpraemien)



# 3-Punkte-Check gegen Gerüstunfälle

- 1. Das Gerüst muss von einer zur Prüfung von Gerüsten befähigten Person freigegeben sein.
- 2. Das Gerüst muss durch eine qualifizierte Person des gerüstnutzenden Unternehmens auf augenscheinliche Mängel kontrolliert sein, insbesondere:

**A.** Steht auf dem Prüfprotokoll, dass das Gerüst geprüft und freigegeben ist?

**B.** Ist das Gerüst für die Tätigkeit geeignet und augenscheinlich in Ordnung?

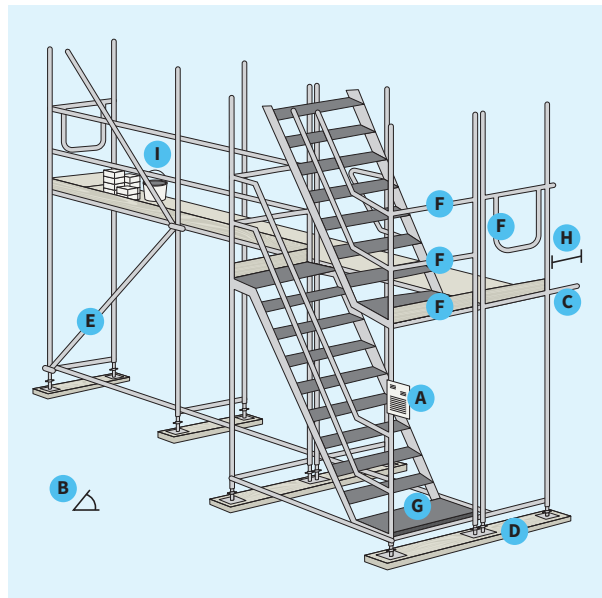
**C.** Ist das Gerüst ausreichend verankert?

**D.** Steht das Gerüst auf stabilem Untergrund und lastverteilenden Belägen?

**E.** Ist alle 5 Felder eine Diagonale angebracht?

**F.** Sind der dreiteilige Seitenschutz (Geländer, Mittelholm und Bordbrett) und auch der Stirnseitenschutz überall vorhanden?

**G.** Sind die Zugänge ok? Ist der Treppenaufgang am Gerüst fest angebracht und in Ordnung?



**H.** Ist der Abstand zu Gebäuden überall  $\leq 30$  cm?

**I.** Ist das Gerüst noch begehbar oder wird zu viel Material auf dem Gerüst gelagert?

- 3. Vor dem Betreten des Gerüsts wurden alle Beschäftigten in der sicheren Benutzung von Gerüsten unterwiesen. Bei unsicheren Gerüstbereichen sagen wir Stopp! Absperrern und erst nach neuer Freigabe wieder betreten.

# Informationen für Gerüstnutzerinnen und Gerüstnutzer

- Ausführliche Informationen zum sicheren Umgang mit Gerüsten finden Sie auf unserer Webseite:



- Eine detaillierte Checkliste für die Inaugenscheinnahme bietet der Baustein F 706:



- Informationen zu Fassadengerüsten hält der Baustein B 113 bereit:



- In diesem Video erklärt eine Aufsichtsperson der BG BAU, worauf bei der Nutzung von Arbeits- und Schutzgerüsten zu achten ist:



- Kostenfreies Trainingsprogramm zum Download – über dieses Wissen müssen qualifizierte Personen bei der Inaugenscheinnahme verfügen:



**Unsicher?** Hier geht's zu Ihrer Ansprechperson der BG BAU:



Fragen zu Arbeitssicherheit und Gesundheitsschutz beantworten wir unter der gebührenfreien Servicenummer **0800 8020100**

**BG BAU –  
Berufsgenossenschaft  
der Bauwirtschaft**  
Bundesallee 210  
10719 Berlin  
 [www.bgbau.de](http://www.bgbau.de)

Titelbild: BG BAU