

Prüfprotokoll für fahrbare Arbeitsbühnen/fahrbare Gerüste



F 707

Prüfprotokoll für fahrbare Arbeitsbühnen/fahrbare Gerüste

Gerüstersteller/in (ggf. Stempel) Baustelle: _____

Zur Prüfung befähigte Person: (Name): _____

Fahrbare Arbeitsbühne (nach DIN EN 1004)

Fahrbares Gerüst (nach DIN 4420-3)

Gerüstgruppe/Lastklasse

2 (1,5 kN/m²)

3 (2,0 kN/m²)

4 (3,0 kN/m²)

_____ (kN/m²)

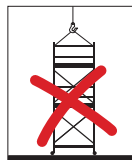

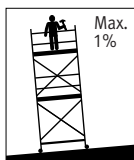
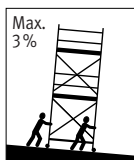
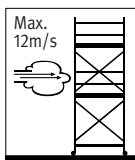
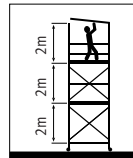
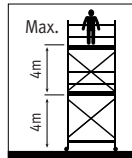
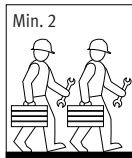
Höchstzulässige Standhöhe gemäß Aufbau- und Verwendungsanleitung
außerhalb von Gebäuden innerhalb von Gebäuden

_____ m

_____ m

Verwendungsbeschränkungen: _____

Warnhinweise:



Gerüst arbeitstäglich und nach jedem Ortswechsel auf Betriebssicherheit kontrollieren!

Gerüst durch „zur Prüfung befähigte Person“ des/der Gerüsterstellers/in geprüft

Datum

Name / Unterschrift

CHECKLISTE – Prüfung mit Aufbau- und Verwendungsanleitung

Prüfungsbereich	Prüfungsinhalt	in Ordnung		nicht nötig
		ja	nein	
Aufbau- und Verwendungsanleitung (AuV)	war für die Gerüstprüfung vor Ort vorhanden	<input type="checkbox"/>	<input type="checkbox"/>	<input type="checkbox"/>
Gerüstbauteile	augenscheinlich unbeschädigt	<input type="checkbox"/>	<input type="checkbox"/>	<input type="checkbox"/>
Fahrwerk	Feststellbremse an allen 4 Fahrrollen	<input type="checkbox"/>	<input type="checkbox"/>	<input type="checkbox"/>
	Rahmenfahrbalken entsprechend Standhöhe (= oberste Belagfläche) nach AuV	<input type="checkbox"/>	<input type="checkbox"/>	<input type="checkbox"/>
	Seitenschutzteile zur Aussteifung (entsprechend Standhöhe nach AuV)	<input type="checkbox"/>	<input type="checkbox"/>	<input type="checkbox"/>
	Ballastierung (entsprechend Standhöhe nach AuV)	<input type="checkbox"/>	<input type="checkbox"/>	<input type="checkbox"/>
	Ausleger zur Verbreiterung der Standfläche (entsprechend Standhöhe nach AuV)	<input type="checkbox"/>	<input type="checkbox"/>	<input type="checkbox"/>
	Belagteile ohne Durchstieg eingebaut (entsprechend Standhöhe nach AuV)	<input type="checkbox"/>	<input type="checkbox"/>	<input type="checkbox"/>
	Diagonalen eingebaut	<input type="checkbox"/>	<input type="checkbox"/>	<input type="checkbox"/>
Zwischenlage	Belagteil mit Durchstieg eingebaut	<input type="checkbox"/>	<input type="checkbox"/>	<input type="checkbox"/>
	Belagfläche vollständig mit Belagteilen ausgelegt	<input type="checkbox"/>	<input type="checkbox"/>	<input type="checkbox"/>
	Seitenschutz (mind. Geländer- und Zwischenholm)	<input type="checkbox"/>	<input type="checkbox"/>	<input type="checkbox"/>
	Diagonalen eingebaut	<input type="checkbox"/>	<input type="checkbox"/>	<input type="checkbox"/>
	Aufstieg innerhalb des Gerüsts			
	<input type="checkbox"/> Typ A Treppe <input type="checkbox"/> Typ B Stufenleiter	<input type="checkbox"/>	<input type="checkbox"/>	<input type="checkbox"/>
	<input type="checkbox"/> Typ C Schrägleiter <input type="checkbox"/> Typ D vertikale Leiter	<input type="checkbox"/>	<input type="checkbox"/>	<input type="checkbox"/>
oberste Belagfläche (Standhöhe)	Belagteil mit Durchstieg eingebaut	<input type="checkbox"/>	<input type="checkbox"/>	<input type="checkbox"/>
	Belagfläche vollständig mit Belagteilen ausgelegt	<input type="checkbox"/>	<input type="checkbox"/>	<input type="checkbox"/>
	Seitenschutz dreiteilig, Geländerholm 1 m über Gerüstbelag	<input type="checkbox"/>	<input type="checkbox"/>	<input type="checkbox"/>
Sonderaufbauten	Übereinstimmung mit AuV/Typenstatik	<input type="checkbox"/>	<input type="checkbox"/>	<input type="checkbox"/>
Bemerkungen/ Hinweise:				
Kennzeichnung am Gerüst nur anbringen, wenn keine Mängel vorhanden sind.				