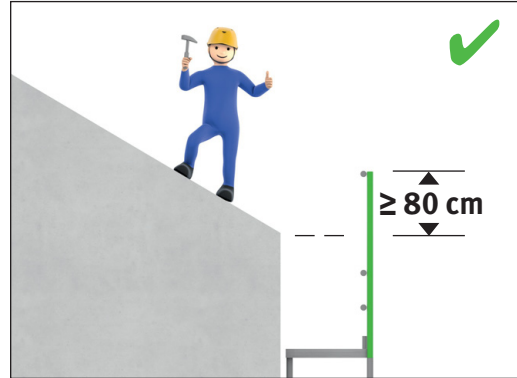

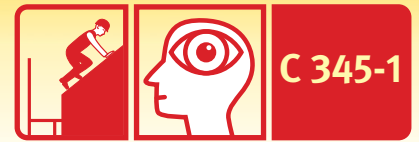




Arbeitsplätze auf Dächern



Nur mit
Auffang-
einrichtung
arbeiten



Giebelseite
sichern



Tragfähige
Dachlatten
einbauen



Sichere
Treppen-
aufstiege
nutzen