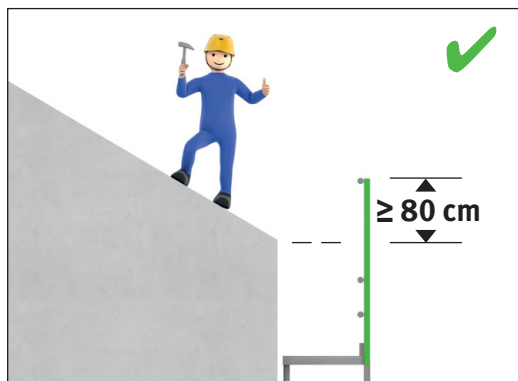


Pracoviště na střechách





C 345-1



Pracujte jen se záchytným zařízením



Zajistěte stranu na hřebeni střechy



Montujte jen střešní latě s dostatečnou nosností



Používejte jen bezpečné schody a žebříky